


Radost v písku.cz

motorika relaxácia
učenie hrou


Piesok, šablóna a tvoja predstavivosť vytvoria jedinečné obrazy, ktoré ti prinesú ukludnenie a radosť. Ďalej, práca s pieskom rozvíja jemnú motoriku, sústredenie a kreativitu. Tvorba pre deti do 99 rokov :)

Ahoj, práve držíš v rukách samolepiacu šablónu, z ktorej sa postupne odlepujú kúsky papiera. Na odlepenej ploche je už lepidlo. Vyber si podľa tvojej fantázie farbu piesku a nasyp ju na odlepenú časť. Piesok, ktorý zostal na papieri jednoducho pozametaj štetčekom alebo ho poklepaním na papier nasyp späť. Takto pokračuj až odlepiš všetky kúsky a posypeš ich pieskom. Akú farbu si zvolíš je na tebe. Jej výber bude záležať len od toho, akú máš momentálne náladu.




Postup pieskovanie:

Špendlík zapichni do vyrezanej čiary a odlep danú časť.



Odlepený dielik posyp farbou. Zvyšný piesok nasyp späť do misky s pieskom.



Ďalej znova pokračuj v odlepovaní a sypaní, pokiaľ nebudeš mať celú šablónu posypanú pieskom.

777 296 199 ~~~ info@radostvpisku.cz ~~~ www.radostvpisku.cz

Iveta Studniková, Tichá 195, 742 74 Tichá, IČ: 75923912

Vyrobené v Českej republike

